

МБОУ ТАМБАРСКАЯ ООШ
ЦЕНТР «ТОЧКА РОСТА»

МАСТЕР – КЛАСС.



Шулунова З.Х

**Учитель начальных
классов**

МБОУ ТАМБАРСКАЯ ООШ ЦЕНТР «ТОЧКА РОСТА»

МАСТЕР-КЛАСС



1. ЛЕГО-КОНСТРУИРОВАНИЕ И
РОБОТОТЕХНИКА.

2. ЗНАКОМСТВО
КВАДРОКОПТОРОМ.

3. ХУДОЖЕСТВЕННАЯ ОБРАБОТКА
КОНСТРУКЦИОННЫХ МАТЕРИАЛОВ



МБОУ ТАМБАРСКАЯ ООШ ЦЕНТР «ТОЧКА РОСТА» ГРУППЫ

1.



2.



3.



МБОУ Т АМБАРСКАЯ ООШ ЦЕНТР «ТОЧКА РОСТА»



- Художественная обработка конструкционных материалов :
- Техника " БУМАГОПЛАСТИКА»
- ГВОЗДИКА


**Лучший подарок тот,
Что сделано своими руками.**

МБОУ ТАМБАРСКАЯ ООШ
ЦЕНТР «ТОЧКА РОСТА»
ДЛЯ РАБОТЫ НЕОБХОДИМО:

ФОАМИРАН, ФЛОРИСТИЧЕСКАЯ ПРОВОЛОКА И ЛЕНТА, ГОРЯЧИЙ КЛЕЙ, НОЖНИЦЫ, ГОФРИРОВАННАЯ БУМАГА.



МБОУ ТАМБАРСКАЯ ООШ
ЦЕНТР «ТОЧКА РОСТА»



- √1- диаметр 3 см
- √2- диаметр 3.5 см
- √3- диаметр 4 см
- √4- диаметр 4.5 см

МБОУ ТАМБАРСКАЯ ООШ
ЦЕНТР «ТОЧКА РОСТА»



МБОУ ТАМБАРСКАЯ ООШ
ЦЕНТР «ТОЧКА РОСТА»




МБОУ ТАМБАРСКАЯ ООШ
ЦЕНТР «ТОЧКА РОСТА»





МБОУ ТАМБАРСКАЯ ООШ
ЦЕНТР «ТОЧКА РОСТА»



МБОУ ТАМБАРСКАЯ ООШ
ЦЕНТР «ТОЧКА РОСТА»




МБОУ ТАМБАРСКАЯ ООШ
ЦЕНТР «ТОЧКА РОСТА»



МБОУ ТАМБАРСКАЯ ООШ
ЦЕНТР «ТОЧКА РОСТА»



МБОУ Т АМБАРСКАЯ ООШ ЦЕНТР «ТОЧКА РОСТА»



МБОУ Т АМБАРСКАЯ ООШ ЦЕНТР «ТОЧКА РОСТА»



МБОУ Т АМБАРСКАЯ ООШ ЦЕНТР «ТОЧКА РОСТА»



МБОУ Т АМБАРСКАЯ ООШ
ЦЕНТР «ТОЧКА РОСТА»



МБОУ Т АМБАРСКАЯ ООШ
ЦЕНТР «ТОЧКА РОСТА»



МБОУ Т АМБАРСКАЯ ООШ ЦЕНТР «ТОЧКА РОСТА»



МБОУ Т АМБАРСКАЯ ООШ ЦЕНТР «ТОЧКА РОСТА»



МБОУ Т АМБАРСКАЯ ООШ ЦЕНТР «ТОЧКА РОСТА»

ТБ при работе с клеем и клеевым пистолетом

- Перед началом работы проверьте, что длины шнура достаточно, чтобы работать без его натяжения.
- Накрыть стол подложкой, чтобы на стол не попали капли клея.
- Внимание! Во время работы пистолета, носик сильно нагревается! Поэтому не прикасайтесь к носику клеевого пистолета и к расплавленному клею во избежание получения ожога.
- Постарайтесь не направлять работающий пистолет вертикально вверх – это может привести к повреждению инструмента вытекающим клеем.
- После завершения работы, выключите инструмент из розетки. Не рекомендуется непрерывно использовать клеевой пистолет более 1 часа.



МБОУ Т АМБАРСКАЯ ООШ ЦЕНТР «ТОЧКА РОСТА»

